




# SCEMED

LA RÉFÉRENCE  
DU BIEN-ÊTRE MÉDICAL

## ZENITH

### LIT DE FLOTTAISON



[scemed.com](https://scemed.com)

# LIT DE FLOTTAISON ZENITH

## TROUVER LE MIEUX-ÊTRE EN APESANTEUR

Relaxation profonde entre la veille et le sommeil, qui permet de diminuer les tensions, le stress et les douleurs. Une sensation de flottement sans contact avec l'eau




*Matelas dégonflé, le patient flotte au dessus de l'eau*



### TABLEAU DE COMMANDES

- Contrôle de la température
- Réglage de la fermeté du matelas
- Programmation des options bien-être



*Sérigraphie en option.*

## FONCTIONNEMENT

- 1 Le patient est allongé sur le matelas d'air ferme au dessus de l'eau.
- 2 En réduisant l'air dans le matelas, le patient s'enfonce doucement sur l'eau agréablement tempérée. **La sensation d'enveloppement et de flottement apaise et détend le corps,** les douleurs corporelles s'estompent rapidement.

## LES OPTIONS BIEN-ÊTRE



### LA CHROMOTHÉRAPIE

- Bain lumineux par 6 spots LED disposés sur le tour du lit de flottaison. Spectre de 4 couleurs.
- Défilement des couleurs ou arrêt sur une couleur au choix pour la personnalisation.
- Réglage simple sur le tableau de commandes.

### LA MUSICOOTHÉRAPIE

#### PERSONNALISEZ L'ATMOSPHÈRE DE VOS SOINS !

Module vibratoire intégré dans la cuve qui prodigue un massage par ondes sonores. Offrant un moment de détente et d'harmonie pour le corps et l'esprit grâce aux vibrations des basses fréquences dans l'eau qui procurent un massage par ondes sonores et créent une atmosphère apaisante et une expérience unique.

### HYDROMASSAGE



- Massage des épaules jusqu'au bas du dos.
- 2 rails d'hydrojets fixes en fond de cuve.

## INFORMATIONS TECHNIQUES

Dimensions de la cuve L. 2360 x P. 912 x H.720 mm

Dimensions intérieures L. 2120 x P. 770 x H.720 mm

Capacité en eau 180 L

#### Matériaux

- Châssis en acier avec pieds
- ajustables pour l'adaptation au sol
- Matelas amovible, lavable à 90° résistant aux désinfectants, aux graisses et aux huiles
- Couverture lavable à 90°

#### Attentes techniques

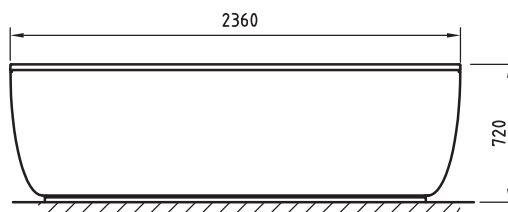
- Alimentation électrique : 230 V / 50 Hz 1.0 kW via FI 0.03 A

### OPTIONS

#### Marche-pied

pour faciliter le positionnement sur le lit de flottaison et la descente

### SCHÉMAS TECHNIQUES





## FORMATION

Transfert de notre savoir-faire pour la bonne utilisation des matériels SCEMED



## CONSEILS PERSONNALISÉS

Notre bureau d'études interne vous accompagne également dans vos projets d'aménagement sur mesure.



## CONTRAT DE MAINTENANCE

Pour plus de sérénité et de tranquillité, des offres adaptées et personnalisées selon vos besoins.



# SCEMED

LA RÉFÉRENCE  
DU BIEN-ÊTRE MÉDICAL

SCEMED - Parc Eurasanté - Lille Métropole  
310 rue Jules Vallès - 59120 LOOS  
Tél. : 03 20 28 04 28 - Fax. : 03 20 28 04 00  
Email. : [contact@scemed.com](mailto:contact@scemed.com)



[scemed.com](http://scemed.com)