





SCEMED

LA RÉFÉRENCE
DU BIEN-ÊTRE MÉDICAL

ELEXO

FAUTEUIL DE DOUCHE

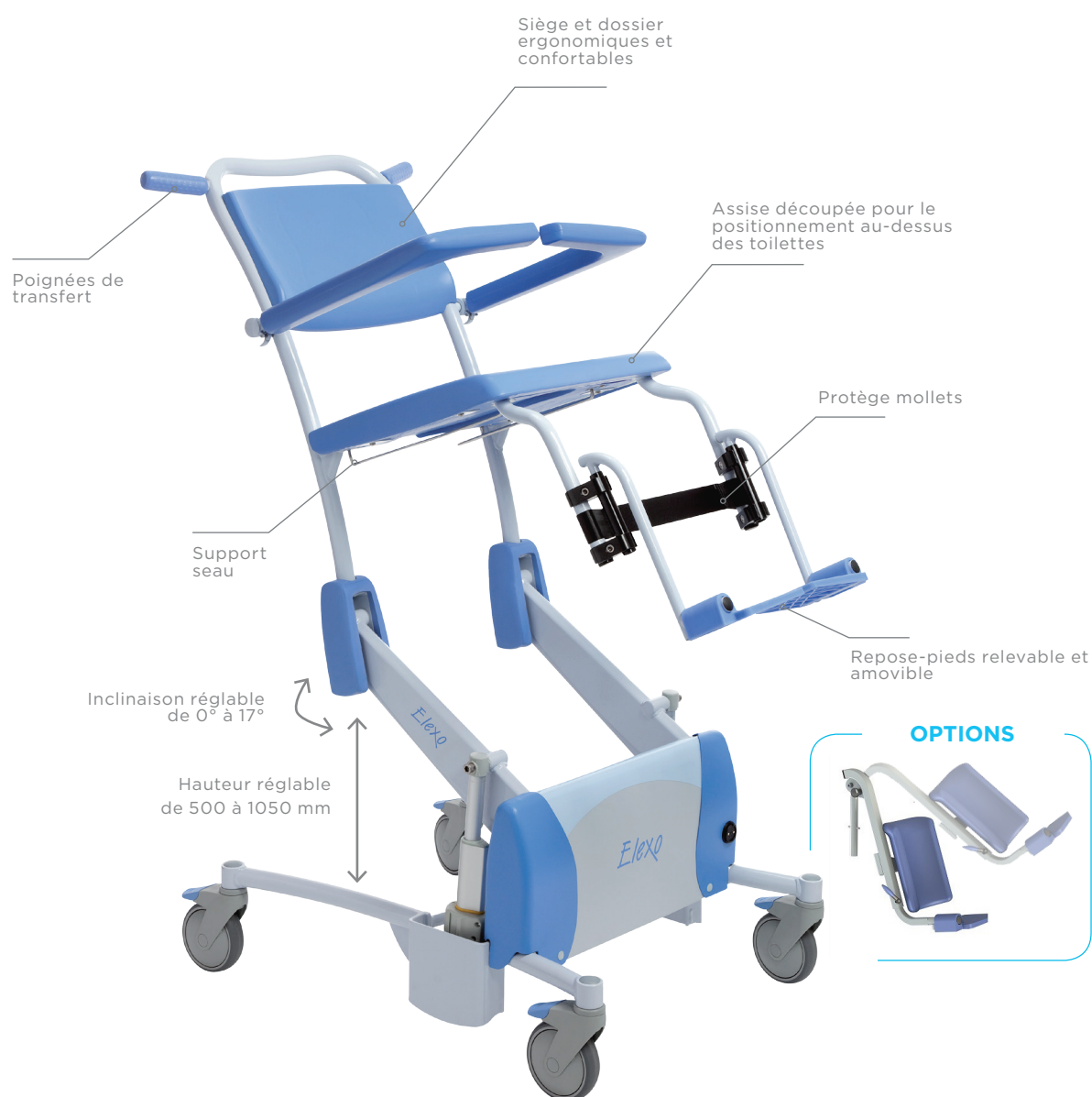


scemed.com

FAUTEUIL DE DOUCHE ELEXO

CONFORT ET ERGONOMIE

Le fauteuil de douche Elexo est la solution globale pour doucher, accéder aux toilettes et faciliter les soins corporels. L'Elexo répond aux besoins des résidents autonomes à semi-dépendants.



CARACTÉRISTIQUES TECHNIQUES

LES + PRODUIT

Il offre au personnel une **posture de travail ergonomique** et efficace.
Sécurisant avec ses accoudoirs frontaux.
Il s'incline au fur et à mesure de la montée.



CHARGEUR MAGNÉTIQUE
Branchement du chargeur par contact magnétique



TÉLÉCOMMANDE
Télécommande avec témoin de niveau de batterie



ACCOUDOIRS
Accoudoirs de sécurité avec fermeture frontale pivotants et relevables



ASSISE
Assise découpée pour passer au-dessus des toilettes

INFORMATIONS TECHNIQUES

| | |
|--------------------------|---|
| Réglage de la hauteur | De 500 mm à 1050 mm |
| Réglage de l'inclinaison | De 0° à 17° |
| Charge maximale | 180 Kg |
| Poids à vide | 50 Kg |
| Roues | 4 roues pivotantes de Ø 125 mm équipées de frein |
| Matériaux | <ul style="list-style-type: none"> • Siège et dossier en mousse polyuréthane • Structure en acier époxy peint • Acier inoxydable recouvert de peinture époxy |
| Connexion électrique | 24 V |

Batterie

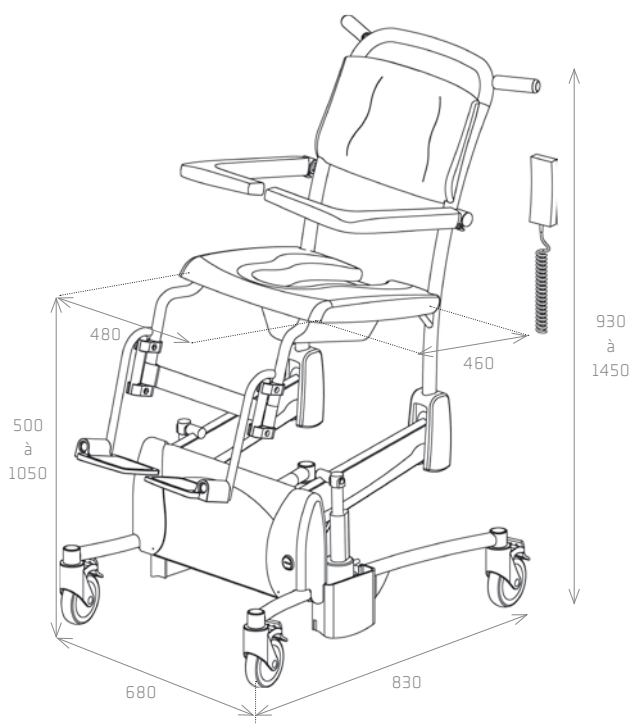
- Capacité 7 Ah
- Mode veille après 60 min
- Environ 40 montées/descentes avec un poids de 80 Kg

Chargeur

- 220 V 50/60 Hz 500mA
- Système magnétique anti arrachement

Normes

- Marquage CE selon les directives 93/42 CEE & 2007/47/CE
- ISO 9001 (système de management de la qualité)
- ISO 13485 (système de management de la qualité appliquée aux dispositifs médicaux)



OPTIONS

Repose-tête
Réf. : 530.013

Ceinture de sécurité
Réf. : 530.029

Bassin
Réf. : 530.030

Support Jambes Confort
Inclinaison réglable de 30° à 83°
Réf. : 530.033



FORMATION

Transfert de notre savoir-faire pour la bonne utilisation des matériels SCEMED



CONSEILS PERSONNALISÉS

Notre bureau d'études interne vous accompagne également dans vos projets d'aménagement sur mesure.



CONTRAT DE MAINTENANCE

Pour plus de sérénité et de tranquillité, des offres adaptées et personnalisées selon vos besoins.



SCEMED

LA RÉFÉRENCE
DU BIEN-ÊTRE MÉDICAL

SCEMED - Parc Eurasanté - Lille Métropole
310 rue Jules Vallès - 59120 LOOS
Tél. : 03 20 28 04 28 - Fax. : 03 20 28 04 00
Email. : contact@scemed.com



scemed.com